

Semi-professionele borduurmachines

Accessoiresgids

Dankzij ons ruime aanbod borduurramen en -frames kunt u borduren op talloze producten.



Entrepreneur Pro X

PR1055X



Borduurmachine met 10 naalden en ingebouwde camera

Maximaal borduurgebied:
360 × 360 mm

Entrepreneur 6-Plus

PR670E



Borduurmachine met 6 naalden en LED-pointer

Maximaal borduurgebied:
300 × 200 mm

VR



Borduurmachine met 1 naald en LED-pointer

Maximaal borduurgebied:
200 × 200 mm

Kenmerken PR- en VR-serie

- Uitgebreid aanbod accessoires
- Groot HD LCD kleuren-touchscreen
- Draagbaar
- Automatisch draadinrijgsysteem
- Automatische borduurraamdetecteur
- Veel voorgeprogrammeerde patronen en lettertypes

Eenvoudig inspannen van petten dankzij flexibele bevestiging

Petten frame – voor diverse petmodellen

PRCF5

	PR1055X/PR1050X	PR670E/PR655	VR
130 x 60 mm (5 x 2.4 in)	✓	✓	✓



Borduurt dicht bij de rand van de klep, inclusief klep bescherming



Flexibele schuif- en klik bevestiging



Voor petten met platte klep en diverse andere modellen

Borduren op petten

Pettenframe / Capframe

PRCF3

	PR1055X/PR1050X	PR670E/PR655	VR
130 x 60 mm (5 x 2.4 in)	✓	✓	✓



Zet de pet rechtstreeks op de machine



Trek de pet over het frame



Borduurt op een bredere oppervlakte op de pet

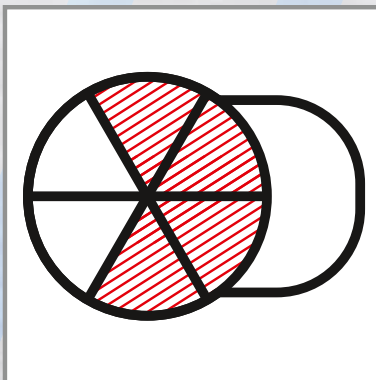
Groot pettenframe / capframe

PRPCF1

	PR1055X/PR1050X	PR670E/PR655	VR
360 x 60 mm (14 x 2.4 in)	✓		



Borduurt tot tegen de rand



4 delen om op te borduren



Grotere oppervlakte voor borduurpatronen

Plaats dickere materialen eenvoudig in het borduurframe, zonder verschuiven van de stof

Magneet frame

PRMS360

	PR1055X/PR1050X	PR670E	VR
360 x 200 mm (14 x 8 in)	✓	✓*	

*300 x 200 op 6 naalds borduurmachine



Eenvoudig inspannen, plaats alleen de magneet delen



Houdt dickere materialen perfect op zijn plaats



Gemakkelijk om borduurpatronen aan te sluiten, verschuif de stof en borduur direct door



Inclusief magneet lifters, eenvoudig om de magneten te verplaatsen



Ideaal om quilts te borduren



Groot borduurgebied

Eenvoudig te plaatsen en te verlengen

Vrij arm verlengstuk

PRTT1

PR1055X/PR1050X	PR670E	VR
✓	✓	✓



Eenvoudig te plaatsen en te verlengen



Handig en compact op te bergen



Ondersteuning tijdens borduren van buisvormige kledingstukken

Borduur enorm grote patronen in het grootste borduurraam.

Jumbo borduurraam

PRPJF360

360 x 360 mm	PR1055X/PR1050X	PR670E/PR655	VR
	✓		



Borduur de helft van het patroon (1 keer inspannen)



Als de 1e helft klaar is, draai het Jumbo borduurraam en borduur de rest.

Borduur nu op schoenen en andere artikelen.

Klemframe

PRCLP45B/PRCLP45LR/
VRCLP45B



	PR1055X/PR1050X	PR670E/PR655	VR
45 x 24 mm (1.7 x 1 in)	✓	✓	✓
L: 45 x 24 mm (1.7 x 1 in)	✓	✓	
R: 45 x 24 mm (1.7 x 1 in)	✓	✓	



Voor grotere schoenen



Borduur op de tong van schoenen



De VR is enkel compatibel met het rechte type



Borduur op de kraag van poloshirts

Gemakkelijk en stevig inspannen, en toch zonder afdruk.

Klemframe M

PRCLPM1/PRCLP100B/PRCLPM1AP/
PRCLPM1/VRCLP100B/VRCLP100BAP





	PR1055X/PR1050X	PR670E/PR655	VR
100 x 100 mm (4 x 4 in)	✓	✓	✓



Op een snelle manier te verwerken, van dun tot dik materiaal.



Gemakkelijk inspannen - gewoon klikken en klaar!



Aan beide zijden voorzien van een bevestigingslaag (foam&borstel) om zowel geweven als gladde materialen te kunnen vastklemmen

Zelfs op zeer moeilijk te bereiken plekken is het eenvoudig om te borduren.

Compacte borduurramen

PRSFK1

	PR1055X/PR1050X	PR670E/PR655	VR
38 × 44 mm (1.5 × 1.7 in)	✓	✓	✓
41 × 70 mm (1.6 × 2.7 in)	✓	✓	✓
33 × 75 mm (1.3 × 2.9 in)	✓	✓	✓
50 × 50 mm (2 × 2 in)	✓	✓	✓



Zelfs borduren op moeilijk bereikbare plekken zoals zakken wordt mogelijk. Ondersteuning voor automatische raamdetectie staat garant voor veilig en zorgeloos werken.



Perfect voor lange, verticale zones

Mouwen borduurraam

PRHSL200

	PR1055X/PR1050X	PR670E/PR655	VR
70 × 200 mm (2.7 × 8 in)	✓	✓	



Perfect voor het borduren op lange, verticale zones zoals broekspijpen en mouwen



Mouwen van jassen en sweatshirts kunnen ook worden geborduurd.



Kan ook worden gebruikt voor kruippakjes en kindershirtjes

Zo kunnen originele patronen worden geborduurd

Scanraam

PRSCANFKIT1

	PR1055X/PR1050X	PR670E/PR655	VR
300 x 200 mm (12 x 8 in)	✓		

inbegrepen in bepaalde landen



Plaats een gekleurde afbeelding in het scanframe.



Zet vast met de magneten



Scan en importeer de afbeelding met My Design Center



De geïmporteerde afbeelding kan worden bewerkt en omgezet in borduurgegevens.

Combineer gemak met een professioneel eindresultaat

Magnetisch borduurraam

PRMFA50

	PR1055X/PR1050X	PR670E/PR655	VR
50 x 50 mm (2 x 2 in)	✓	✓	✓



Eenvoudig inspannen, zonder de schroef te hoeven aandraaien.



Ideaal voor stoffen waarop snel een afdruk achterblijft, zoals stretchstoffen of tricot of velours.

Ideaal voor het borduren van doorlopende patronen voor bijvoorbeeld op gordijnen, lakens, jurken en rokken

Randenborduurraam

PRPBF1/
VRBF180

	PR1055X/PR1050X	PR670E/PR655	VR
300 × 100 mm (12 × 4 in)	✓	✓	✓
180 × 100 mm (7 × 4 in)	✓	✓	✓



Gemakkelijk om doorlopende patronen aan elkaar aan te sluiten en op grote stukken stof te borduren



Open het borduurraam met 1 druk op de knop.



Verschuif gewoon de stof en zet het borduurraam weer vast




De PRS100/VR heeft een borduurgebied van 180 mm × 100 mm

Gebruik het borduurraam op een specifiek gebied

Rond borduurraam

PRPRFK1/
VRRFK1

	PR1055X/PR1050X	PR670E/PR655	VR
Φ100 mm (4 in) (dia)	✓	✓	✓
Φ130 mm (5 in) (dia)	✓	✓	✓
Φ160 mm (6 in) (dia)	✓	✓	✓



Leg het kledingstuk in iedere willekeurige richting, zolang het midden van het raam maar op de gewenste plaats zit.



Pas borduurpatronen die goed moeten worden uitgelijnd gemakkelijk aan

Vierkant quiltraam

Vierkant quiltraam

PRPQF200/
VRFF200

	PR1055X/PR1050X	PR670E/PR655	VR
200 × 200 mm (8 × 8 in)	✓	✓	✓



Vierkant raam voor het gemakkelijk uitlijnen van quiltpatronen en andere borduurposities



Dankzij de vierkante vorm van het raam is het ook ideaal voor het verwerken van quiltpatronen

Overtollige stof op langere stukken zal tijdens het borduren niet meer in de weg zitten

Vlak borduurraam

PRF300

	PR1055X/PR1050X	PR670E/PR655	VR
300 x 200 mm (12 x 8 in)	✓	✓	



Stof buiten het raam blijft bovenop het raam en uit de weg



Grotere projecten en stofdelen kunnen over de borduurarm heen worden gelegd.

Ideaal voor het borduren van cilindervormige delen

Cilinderframe

PRCL1

	PR1055X/PR1050X	PR670E/PR655	VR
90 x 80 mm (3.5 x 3 in)	✓	✓	✓



Borduur moeiteloos mouwen, broekspijpen, tassen en gelijksoortige artikelen.



Trek het stuk over het speciale frame



Borduur enkel rond manchetten

Andere accessoires

	PR1055X	PR670E	VR
Spoelwindsysteem	✓	✓	✓
Verlengtafel	✓	✓	✓
Standaard	✓	✓	✓
Vrije-handkit			✓


Spoelwindsysteem

PRBW1



Verlengtafel

PRWT1/VRWT1



Standaard

PRNSTD2/VRPRNSTD



Vrije-handkit VRFMK1

VRFMK1



Voornaamste kenmerken en functies

	PR1055X	PR670E	PRS100/VR100
Aantal naalden	10	6	1
Aanpassing snelheid	Individuele naaisnelheid instelbaar van 400 tot 1000 spm* (borduurramen); 400 tot 600 spm (petten/cilinder/klemmen)		
Maximaal borduurgebied (B × H)	360 × 360 mm (groot capframe: 360 × 60 mm)	300 × 200 mm (capframe: 130 × 60 mm)	200 × 200 mm (capframe: 130 × 60 mm)
Maximaal borduurgebied van de meegeleverde borduurramen (B × H)	360 × 200 mm	300 × 200 mm	200 × 200 mm
LCD	WVGA 1280 × 800 IPS 16.777.216 kleuren	WVGA 1280 × 800 IPS 16.777.216 kleuren	WVGA 800 × 480 TFT 260.000 kleuren
Input	2 USB-poorten (2.0) / 1 pc-aansluiting (2.0)	2 USB-poorten (2.0) / 1 pc-aansluiting (2.0) / 1 SD-kaart	1 USB-poorten / 1 pc-aansluiting
Voorgeprogrammeerde lettertypes	37	37	20
Voorgeprogrammeerde borduurpatronen	944	640	305
Automatisch draadinrijgsysteem	Ja	Ja	Ja
Positioneren	Camera/Livecamera	LED-pointer	LED-pointer
Handmatig bepalen van kleurenvolgorde	Ja	Ja	Neen
Instelling borduursnelheid	Ja	Ja	Neen
Borduren in 1 kleur	Ja	Ja	Ja
Kleursorteren	Ja	Ja	Ja
Ingebouwde uitleg en tutorials	29	16	Neen
WLAN draadloze verbinding	Ja	Neen	Neen

* spm: steken per minuut

Compatibiliteit met arm

		Modellen	PR1055X					PR670E					PRS100/VR				
		Arm	A	B	C	D	E	A	B	C	D	E	a	b	c	d	e
Frame	Borduurgebied (mm)	Labeltekens	A	B	C	D	E	A	B	C	D	E	a	b	c	d	e
Borduurraam	60 × 40	(Geen label)	✓					✓					✓				
	100 × 100	(Geen label)	✓					✓					✓				
	180 × 130	(Geen label)	✓					✓					✓				
	300 × 200	(Geen label)	✓					✓									
	360 × 200	(Geen label)	✓														
Plat	300 × 200	(Geen label)	✓					✓									
Quilt	200 × 200	B		✓					✓								
Rand	300 × 100	B		✓					✓								
Jumbo	360 × 360	B		✓													
Mouw	70 × 200	B		✓					✓								
Rond	Φ100	C			✓					✓					✓		
	Φ130	C			✓					✓					✓		
	Φ160	C			✓					✓					✓		
Klem	45 × 24	D				✓					✓					✓	
	L: 45 × 24	D				✓					✓						
	R: 45 × 24	D				✓					✓						
	M: 100 × 100	D				✓					✓					✓	
Borduurraam	200 × 200	a											✓				
Quilt	200 × 200	a											✓				
Rand	180 × 100	b												✓			
Compact	38 × 44	e					✓					✓					✓
	41 × 70	e					✓					✓					✓
	33 × 75	e					✓					✓					✓
	50 × 50	e					✓					✓					✓
Magnetisch	50 × 50	e				✓					✓						✓